






Using the PowerSchool Mobile App

PowerSchool can be conveniently downloaded    on your phone thru iTunes and Google Play.

First, you have to create an account on the Powerschool webpage <https://nogalesusd.powerschool.com/public/home.html>. You will use this username and password for the app you download.

Once you have downloaded the application to your phone you will be required to enter a District Code. The District code you will enter is: **LNNG**






It will then prompt you enter the Username and Password that YOU created. If you have forgotten your Username or Password you can click on "Forgot Username or Password". This feature will send you an email to reset either one.

Once you have entered the mobile site you will be able to see students information. If you have multiple students you will be able to access their information if you added them to your account.



Using the PowerSchool Mobile App

PowerSchool can be conveniently downloaded    on your phone thru iTunes and Google Play.

First, you have to create an account on the Powerschool webpage <https://nogalesusd.powerschool.com/public/home.html>. You will use this username and password for the app you download.

Once you have downloaded the application to your phone you will be required to enter a District Code. The District code you will enter is: **LNNG**



It will then prompt you enter the Username and Password that YOU created. If you have forgotten your Username or Password you can click on "Forgot Username or Password". This feature will send you an email to reset either one.

Once you have entered the mobile site you will be able to see students information. If you have multiple students you will be able to access their information if you added them to your account.



Usando la aplicación de PowerSchool En su celular

Usted podrá bajar la aplicación de Powerschool en su celular por medio de iTunes o Google Play.



Primero, tiene que crear una cuenta en la página del internet de Powerschool, <https://nogalesusd.powerschool.com/public/home.html> . Este es su contraseña que necesita para la app que va a bajar en su teléfono.

Al tener la aplicación instalada en su celular necesitara el código de distrito, cual es el siguiente: [LNNG](#)



También le pedirá ingresar el nombre de usuario (creado anteriormente) y contraseña (creado anteriormente). Si ha olvidado su usuario o contraseña puede oprimir el botón "Olvidaste tu nombre de usuario o contraseña?". Se le enviara un correo electrónico que le permitirá crearlo de nuevo.

Una vez que haya ingresado al sitio usted podrá ver toda la información de su estudiante. Si tiene varios estudiantes, usted podrá acceder a su información si los agrega a su cuenta.



Usando la aplicación de PowerSchool En su celular

Usted podrá bajar la aplicación de Powerschool en su celular por medio de iTunes o Google Play.



Primero, tiene que crear una cuenta en la página del internet de Powerschool, <https://nogalesusd.powerschool.com/public/home.html> . Este es su contraseña que necesita para la app que va a bajar en su teléfono.

Al tener la aplicación instalada en su celular necesitara el código de distrito, cual es el siguiente: [LNNG](#)



También le pedirá ingresar el nombre de usuario (creado anteriormente) y contraseña (creado anteriormente). Si ha olvidado su usuario o contraseña puede oprimir el botón "Olvidaste tu nombre de usuario o contraseña?". Se le enviara un correo electrónico que le permitirá crearlo de nuevo.

Una vez que haya ingresado al sitio usted podrá ver toda la información de su estudiante. Si tiene varios estudiantes, usted podrá acceder a su información si los agrega a su cuenta.